

Годовая бухгалтерская отчетность ОАО «Волгоградсетьремонт» за 2010 год.

01-22/07-2009-12-0711
(с кодами показателей бухгалтерской отчетности, утвержденными Приказом Госкомстата РФ № 475, Минфина РФ № 102н от 14.11.2003)

БУХГАЛТЕРСКИЙ БАЛАНС на 31 декабря 2010 г.

Организация: ОТКРЫТОЕ АКЦИОНЕРНОЕ ОБЩЕСТВО "ВОЛГОГРАДСЕТЬРЕМОНТ"
Идентификационный номер налогоплательщика
Вид деятельности: Деятельность по обеспечению работоспособности электрических сетей
Организационно-правовая форма/форма собственности:
Открытые акционерные общества/Частная собственность
Единица измерения: тыс. руб.
Местонахождение (адрес): 400066, 34, ВОЛГОГРАД Г, ГРАНОВИТАЯ УЛ, 1А,

Форма №1 по ОКУД
Дата (год, месяц, число)
по ОКПО
ИНН
по ОКВЭД
по ОКОПФ /
ОКФС
по ОКЕИ

КОДЫ		
0710001		
2010	12	31
72840786		
3445067291		
40.10.5		
47	16	
384		

Дата утверждения
Дата отправки (принятия)

АКТИВ	Код показателя	На начало отчетного года	На конец отчетного периода
1	2	3	4
I. ВНЕОБОРОТНЫЕ АКТИВЫ			
Нематериальные активы:	110	-	-
Основные средства	120	18105	17720
Незавершенное строительство	130	-	-
Доходные вложения в материальные ценности	135	-	-
Долгосрочные финансовые вложения	140	-	-
Отложенные налоговые активы	145	1453	1681
Прочие внеоборотные активы	150	-	-
ИТОГО по разделу I	190	19558	19401
II. ОБОРОТНЫЕ АКТИВЫ			
Запасы	210	175	211
в том числе:	211	104	167
сырье, материалы и другие аналогичные ценности	212	-	-
животные на выращивании и откорме	213	-	-
затраты в незавершенном производстве	214	-	-
готовая продукция и товары для перепродажи	215	-	-
товары отгруженные	216	71	44
расходы будущих периодов	217	-	-
прочие запасы и затраты	220	-	-
Налог на добавленную стоимость по приобретенным ценностям	230	-	-
Дебиторская задолженность (платежи по которой ожидаются более чем через 12 месяцев после отчетной даты)	231	-	-
в том числе покупатели и заказчики	240	11667	9509
Дебиторская задолженность (платежи по которой ожидаются в течение 12 месяцев после отчетной даты)	241	9638	7412
в том числе покупатели и заказчики	250	-	-
Краткосрочные финансовые вложения	260	5121	4840
Денежные средства	270	-	-
Прочие оборотные активы	290	16963	14560
ИТОГО по разделу II	300	36521	33961
БАЛАНС	300	36521	33961

МН ФНС России № 10
по Волгоградской области
Зинченко В.
Вместо
27.01.2011

Направлено по Т.К.
24.01.2011
[Подпись]

ПАССИВ	Код показателя	На начало отчетного года	На конец отчетного периода
1	2	3	4
III. КАПИТАЛ И РЕЗЕРВЫ			
Уставный капитал	410	40648	40648
Собственные акции, выкупленные у акционеров	411	(-)	(-)
Добавочный капитал	420	-	-
Резервный капитал	430	763	763
в том числе:			
резервы, образованные в соответствии с законодательством	431	763	763
резервы, образованные в соответствии с учредительными документами	432	-	-
Нераспределенная прибыль (непокрытый убыток)	470	(6572)	(8261)
Целевое финансирование	480	-	-
ИТОГО по разделу III	490	34839	33150
IV. ДОЛГОСРОЧНЫЕ ОБЯЗАТЕЛЬСТВА			
Займы и кредиты	510	-	-
Отложенные налоговые обязательства	515	-	-
Прочие долгосрочные обязательства	520	-	-
ИТОГО по разделу IV	590	-	-
V. КРАТКОСРОЧНЫЕ ОБЯЗАТЕЛЬСТВА			
Займы и кредиты	610	-	-
Кредиторская задолженность	620	1682	811
в том числе:			
поставщики и подрядчики	621	1227	345
задолженность перед персоналом организации	622	147	153
задолженность перед государственными внебюджетными фондами	623	23	6
задолженность по налогам и сборам	624	230	297
прочие кредиторы	625	55	10
Задолженность перед участниками (учредителями) по выплате доходов	630	-	-
Доходы будущих периодов	640	-	-
Резервы предстоящих расходов	650	-	-
Прочие краткосрочные обязательства	660	-	-
ИТОГО по разделу V	690	1682	811
БАЛАНС	700	36521	33961
Справка о наличии ценностей, учитываемых на забалансовых счетах			
Арендованные основные средства	910	-	-
в том числе по лизингу	911	-	-
Товарно-материальные ценности, принятые на ответственное хранение	920	-	-
Товары, принятые на комиссию	930	-	-
Списанная в убыток задолженность неплатежеспособных дебиторов	940	0	54
Обеспечения обязательств и платежей полученные	950	-	-
Обеспечения обязательств и платежей выданные	960	-	-
Износ жилищного фонда	970	-	-
Износ объектов внешнего благоустройства и других аналогичных объектов	980	-	-
Нематериальные активы, полученные в пользование	990	-	-

Руководитель

(подпись)

ПРОНИН В. В.

(расшифровка подписи)

Главный бухгалтер

(подпись)

(расшифровка подписи)

" 24 "

января

2011 г.

Приложение
к Приказу Минфина РФ
от 22.07.2003 № 67н
(в ред. Приказа Минфина РФ
от 18.09.2006 № 115н)
(с кодами показателей бухгалтерской
отчетности, утвержденными Приказом
Госкомстата РФ № 475, Минфина РФ №
102н
от 14.11.2003)

ОТЧЕТ О ПРИБЫЛЯХ И УБЫТКАХ

за период с 1 января по 31 декабря 2010 г.

Организация: ОТКРЫТОЕ АКЦИОНЕРНОЕ ОБЩЕСТВО "ВОЛГОГРАДСЕТЬРЕМОНТ"
Идентификационный номер налогоплательщика
Вид деятельности: Деятельность по обеспечению работоспособности электрических сетей
Организационно-правовая форма/форма собственности:
Открытые акционерные общества/Частная собственность
Единица измерения: тыс. руб.

КОДЫ	
Форма №2 по ОКУД	0710002
Дата (год, месяц, число)	2010 12 31
по ОКПО	72840786
ИНН	3445067291
по ОКВЭД	40.10.5
по ОКОПФ / ОКФС	47 16
по ОКЕИ	384

Показатель		За отчетный период	За аналогичный период предыдущего года
наименование	код		
1	2	3	4
Доходы и расходы по обычным видам деятельности			
Выручка (нетто) от продажи товаров, продукции, работ, услуг (за минусом налога на добавленную стоимость, акцизов и аналогичных обязательных платежей)	010	5951	8430
Себестоимость проданных товаров, продукции, работ, услуг	020	(7199)	(15909)
Валовая прибыль	029	(1248)	(7479)
Коммерческие расходы	030	(-)	(-)
Управленческие расходы	040	(-)	(-)
Прибыль (убыток) от продаж	050	(1248)	(7479)
Прочие доходы и расходы			
Проценты к получению	060	-	-
Проценты к уплате	070	(-)	(-)
Доходы от участия в других организациях	080	-	-
Прочие доходы	090	6	66
От реализации имущества	091	6	66
Прочие расходы	100	(675)	(825)
Прибыль (убыток) до налогообложения	140	(1917)	(8238)
Отложенные налоговые активы	141	228	1453
Отложенные налоговые обязательства	142	-	-
Текущий налог на прибыль	150	(-)	(-)
Дополнительные показатели	151	-	(4)
Чистая прибыль (убыток) отчетного периода	190	(1689)	(6789)
СПРАВОЧНО			
Постоянные налоговые обязательства (активы)	200	155	195
Базовая прибыль (убыток) на акцию		-	-
Разводненная прибыль (убыток) на акцию		-	-

МИ ФНС РОССИИ № 10
по ВОЛГОГРАДСКОЙ ОБЛАСТИ

Зинесова В.В.

ИРИНТО

27.01.2011

Направлено по
ТК 24.01.11
И

РАСШИФРОВКА ОТДЕЛЬНЫХ ПРИБЫЛЕЙ И УБЫТКОВ

Показатель		За отчетный период		За аналогичный период предыдущего года	
наименование	код	прибыль	убыток	прибыль	убыток
1	2	3	4	5	6
Штрафы, пени и неустойки, признанные или по которым получены решения суда (арбитражного суда) об их взыскании		-	-	-	3
Прибыль (убыток) прошлых лет		-	13	-	52
Возмещение убытков, причиненных неисполнением или ненадлежащим исполнением обязательств		-	-	-	-
Курсовые разницы по операциям в иностранной валюте		-	-	-	-
Отчисления в оценочные резервы		X	-	X	-
Списание дебиторских и кредиторских задолженностей, по которым истек срок исковой давности		2	54	-	-

Руководитель

(подпись)

ПРОНИН В. В.

(расшифровка подписи)

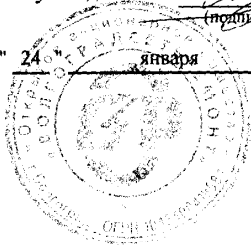
Главный бухгалтер

(подпись)

(расшифровка подписи)

" 24 " января

2011 г.



Приложение
к Приказу Минфина РФ
от 22.07.2003 № 67н
(с кодами показателей бухгалтерской
отчетности, утвержденными Приказом
Госкомстата РФ № 475, Минфина РФ №
102н
от 14.11.2003)

ОТЧЕТ ОБ ИЗМЕНЕНИЯХ КАПИТАЛА

за 2010 г.

Организация: ОТКРЫТОЕ АКЦИОНЕРНОЕ ОБЩЕСТВО "ВОЛГОГРАДСЕТЬРЕМОНТ"
Идентификационный номер налогоплательщика
Вид деятельности: Деятельность по обеспечению работоспособности электрических сетей
Организационно-правовая форма/форма собственности:
Открытые акционерные общества/Частная собственность
Единица измерения: тыс. руб.

Форма №3 по ОКУД

Дата (год, месяц, число)

по ОКПО

ИНН

по ОКВЭД

по ОКОПФ /

ОКФС

по ОКЕИ

КОДЫ

0710003

2010	12	31
------	----	----

72840786

3445067291

40.10.5

47

16

384

I. Изменения капитала

Показатель наименование	код	Уставный капитал	Добавочный капитал	Резервный капитал	Нераспределенная прибыль (непокрытый убыток)	Итого
1	2	3	4	5	6	7
Остаток на 31 декабря года, предшествующего предыдущему		40648	-	763	217	41628
2009 г. (предыдущий год)						
Изменения в учетной политике		X	X	X	-	-
Результат от переоценки объектов основных средств		X	-	X	-	-
Остаток на 1 января предыдущего года		40648	-	763	217	41628
Результат от пересчета иностранных валют		X	-	X	X	-
Чистая прибыль		X	X	X	(6789)	(6789)
Дивиденды		X	X	X	(0)	0
Отчисления в резервный фонд		X	X	-	(-)	0
Увеличение величины капитала за счет: дополнительного выпуска акций		-	X	X	X	-
увеличения номинальной стоимости акций		-	X	X	X	-
реорганизации юридического лица		-	X	X	-	-
Уменьшение величины капитала за счет: уменьшения номинала акций		(-)	X	X	X	-
уменьшения количества акций		(-)	X	X	X	-
реорганизации юридического лица		(-)	X	X	(-)	(-)
Остаток на 31 декабря предыдущего года		40648	-	763	(6572)	34839
2010 г. (отчетный год)						
Изменения в учетной политике		X	X	X	-	-
Результат от переоценки объектов основных средств		X	-	X	-	-

МН ФНС России № 10
по Волгоградской области

Зиньков В

ВЛАДИСЛАВ

27.01.2011

Направлено по почте
24.01.2011
[Подпись]

1	2	3	4	5	6	7
Остаток на 1 января отчетного года	100	40648	-	763	(6572)	34839
Результат от пересчета иностранных валют		X	-	X	X	-
Чистая прибыль		X	X	X	(1689)	(1689)
Дивиденды		X	X	X	(-)	-
Отчисления в резервный фонд	110	X	X	-	(-)	-
Увеличение величины капитала за счет: дополнительного выпуска акций	121	-	X	X	X	-
увеличения номинальной стоимости акций	122	-	X	X	X	-
реорганизации юридического лица	123	-	X	X	-	-
Уменьшение величины капитала за счет: уменьшения номинала акций	131	(-)	X	X	X	(-)
уменьшения количества акций	132	(-)	X	X	X	(-)
реорганизации юридического лица	133	(-)	X	X	(-)	(-)
Остаток на 31 декабря отчетного года	140	40648	-	763	(8261)	33150

II. Резервы

Показатель		Остаток	Поступило	Использовано	Остаток
наименование	код				
1	2	3	4	5	6
Резервы, образованные в соответствии с законодательством:					
Резервный капитал					
(наименование резерва)					
данные предыдущего года		763	-	(-)	763
данные отчетного года		763	-	(-)	763
Резервы, образованные в соответствии с учредительными документами:					
(наименование резерва)					
данные предыдущего года		-	-	(-)	-
данные отчетного года		-	-	(-)	-
Оценочные резервы:					
(наименование резерва)					
данные предыдущего года		-	-	(-)	-
данные отчетного года		-	-	(-)	-

1	2	3	4	5	6
Резервы предстоящих расходов:					
(наименование резерва)					
данные предыдущего года		-	-	(-)	-
данные отчетного года		-	-	(-)	-

Справки

Показатель		Остаток на начало отчетного года		Остаток на конец отчетного периода	
наименование	код				
1	2	3		4	
1) Чистые активы	200	34839		33150	
		Из бюджета		Из внебюджетных фондов	
		за отчетный год	за предыду- щий год	за отчетный год	за предыду- щий год
		3	4	5	6
2) Получено на:					
расходы по обычным видам деятельности - всего	210	-	-	-	-
капитальные вложения во внеоборотные активы	220	-	-	-	-

Руководитель

(подпись)

ПРОНИН В. В.

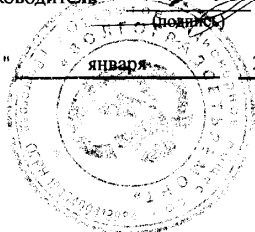
(расшифровка подписи)

Главный бухгалтер

(подпись)

(расшифровка подписи)

" 24 " января 2011 г.



Приложение
к Приказу Минфина РФ
от 22.07.2003 № 67н
(с кодами показателей бухгалтерской
отчетности, утвержденными Приказом
Госкомстата РФ № 475, Минфина РФ №
102н
от 14.11.2003)

ОТЧЕТ О ДВИЖЕНИИ ДЕНЕЖНЫХ СРЕДСТВ

за 2010 г.

Организация: ОТКРЫТОЕ АКЦИОНЕРНОЕ ОБЩЕСТВО "ВОЛГОГРАДСЕТЬРЕМОНТ"
Идентификационный номер налогоплательщика
Вид деятельности: Деятельность по обеспечению работоспособности электрических сетей
Организационно-правовая форма/форма собственности:
Открытые акционерные общества/Частная собственность
Единица измерения: тыс. руб.

Форма №4 по ОКУД
Дата (год, месяц, число)
по ОКПО
ИНН
по ОКВЭД
по ОКОПФ /
ОКФС
по ОКЕИ

КОДЫ		
0710004		
2010	12	31
72840786		
3445067291		
40.10.5		
47	16	
384		

Показатель		За отчетный период	За аналогичный период предыдущего года
наименование	код		
1	2	3	4
Остаток денежных средств на начало отчетного года		5121	15409
Движение денежных средств по текущей деятельности			
Средства, полученные от покупателей, заказчиков		6923	7803
Прочие доходы		0	134
Денежные средства, направленные:		(7204)	(18225)
на оплату приобретенных товаров, работ, услуг, сырья и иных оборотных активов	150	(1378)	(4944)
на оплату труда	160	(355)	(7321)
на выплату дивидендов, процентов	170	(-)	(-)
на расчеты по налогам и сборам	180	(1652)	(4615)
на прочие расходы		(3819)	(1345)
Чистые денежные средства от текущей деятельности		(281)	(10288)
Движение денежных средств по инвестиционной деятельности			
Выручка от продажи объектов основных средств и иных внеоборотных активов	210	-	-
Выручка от продажи ценных бумаг и иных финансовых вложений	220	-	-
Полученные дивиденды	230	-	-
Полученные проценты	240	-	-
Поступления от погашения займов, предоставленных другим организациям	250	-	-
Прочие доходы		-	-
Приобретение дочерних организаций	280	(-)	(-)
Приобретение объектов основных средств, доходных вложений в материальные ценности и нематериальных активов	290	(-)	(-)
Приобретение ценных бумаг и иных финансовых вложений	300	(-)	(-)
Займы, предоставленные другим организациям	310	(-)	(-)
Прочие расходы		(-)	(-)
Чистые денежные средства от инвестиционной деятельности	340	(-)	(-)

ИИ ФНС РОССИИ № 10
по ВОЛГОГРАДСКОЙ ОБЛАСТИ

Земелев В. В.
ИРИНТ
27.01.2011

Направлено
№ ТРС 24.01.2011

ИИ

1	2	3	4
Движение денежных средств по финансовой деятельности			
Поступления от эмиссии акций или иных долевых бумаг		-	-
Поступления от займов и кредитов, предоставленных другими организациями		-	-
Погашение займов и кредитов (без процентов)		(-)	(-)
Погашение обязательств по финансовой аренде		(-)	(-)
Чистые денежные средства от финансовой деятельности		-	-
Чистое увеличение (уменьшение) денежных средств и их эквивалентов		(281)	(10288)
Остаток денежных средств на конец отчетного периода		4840	5121
Величина влияния изменений курса иностранной валюты по отношению к рублю		-	-

Руководитель

(подпись)

ПРОНИН В. В.

(расшифровка подписи)

Главный бухгалтер


(подпись)

(расшифровка подписи)

" 24 "

января

2011 г.



Приложение
к Приказу Минфина РФ
от 22.07.2003 № 67н
(в ред. Приказа Минфина РФ
от 18.09.2006 № 115н)
(с кодами показателей бухгалтерской
отчетности, утвержденными Приказом
Госкомстата РФ № 475, Минфина РФ №
102н
от 14.11.2003)

ПРИЛОЖЕНИЕ К БУХГАЛТЕРСКОМУ БАЛАНСУ
за 2010 г.

Организация: ОТКРЫТОЕ АКЦИОНЕРНОЕ ОБЩЕСТВО "ВОЛГОГРАДСЕТЬРЕМОНТ"
Идентификационный номер налогоплательщика
Вид деятельности: Деятельность по обеспечению работоспособности электрических сетей
Организационно-правовая форма/форма собственности:
Открытые акционерные общества/Частная собственность
Единица измерения: тыс. руб.

Форма №5 по ОКУД	КОДЫ		
Дата (год, месяц, число)	2010	12	31
по ОКПО	0710005		
ИНН	72840786		
по ОКВЭД	3445067291		
по ОКОПФ / ОКФС	40.10.5		
по ОКЕИ	47	16	384

Нематериальные активы

Показатель		Наличие на начало отчетного года	Поступило	Выбыло	Наличие на конец отчетного периода
наименование	код				
1	2	3	4	5	6
Объекты интеллектуальной собственности (исключительные права на результаты интеллектуальной собственности)	010	-	-	(-)	-
в том числе:					
у патентообладателя на изобретение, промышленный образец, полезную модель	011	-	-	(-)	-
у правообладателя на программы ЭВМ, базы данных	012	-	-	(-)	-
у правообладателя на топологии интегральных микросхем	013	-	-	(-)	-
у владельца на товарный знак и знак обслуживания, наименование места происхождения товаров	014	-	-	(-)	-
у патентообладателя на селекционные достижения	015	-	-	(-)	-
Организационные расходы	020	-	-	(-)	-
Деловая репутация организации	030	-	-	(-)	-
Прочие	040	-	-	(-)	-

Показатель		На начало отчетного года	На конец отчетного периода
наименование	код		
1	2	3	4
Амортизация нематериальных активов - всего	050	-	-

МИ ФНС РОССИИ № 10
по ВОЛГОГРАДСКОЙ ОБЛАСТИ

Зинелов В. В.

ПРИНЯТО

27.01.2011

Направлено по ТК
24.01.2011

Основные средства

Показатель		Наличие на начало отчетного года	Поступило	Выбыло	Наличие на конец отчетного периода
наименование	код				
1	2	3	4	5	6
Здания		11316	-	(-)	11316
Сооружения и передаточные устройства		359	-	(-)	359
Машины и оборудование		16351	-	(204)	16147
Транспорные средства		10074	-	(102)	9972
Производственный и хозяйственный инвентарь		244	-	(214)	30
Рабочий скот		-	-	(-)	-
Продуктивный скот		-	-	(-)	-
Многолетние насаждения		-	-	(-)	-
Другие виды основных средств		-	-	(-)	-
Земельные участки и объекты природопользования		-	-	(-)	-
Капитальные вложения на коренное улучшение земель		-	-	(-)	-
Итого		38344	-	(520)	37824

Показатель		На начало отчетного года	На конец отчетного периода
наименование	код		
1	2	3	4
Амортизация основных средств - всего	140	20239	20104
в том числе:			
зданий и сооружений		2233	2456
машин, оборудования, транспортных средств		17824	17467
других		182	181
Передано в аренду объектов основных средств - всего		-	-
в том числе:			
здания		-	-
сооружения		-	-
Другие		-	-
Переведено объектов основных средств на консервацию		30609	30118
Получено объектов основных средств в аренду - всего		-	-
Объекты недвижимости, принятые в эксплуатацию и находящиеся в процессе государственной регистрации		-	-
Справочно.	код	На начало отчетного года	На начало предыдущего года
	2	3	4
Результат от переоценки объектов основных средств:			
первоначальной (восстановительной) стоимости	171	-	-
амортизации	172	-	-
Изменение стоимости объектов основных средств в результате достройки, дооборудования, реконструкции, частичной ликвидации	код	На начало отчетного года	На конец отчетного периода
	2	3	4
		38344	37824

Доходные вложения в материальные ценности

Показатель		Наличие на начало отчетного года	Поступило	Выбыло	Наличие на конец отчетного периода
наименование	код				
1	2	3	4	5	6
Имущество для передачи в лизинг		-	-	(-)	-
Имущество, предоставляемое по договору проката		-	-	(-)	-
Прочие		-	-	(-)	-
Итого		-	-	(-)	-
	код	На начало отчетного года	На конец отчетного периода		
1	2	3	4		
Амортизация доходных вложений в материальные ценности		-	-		

Расходы на научно-исследовательские, опытно-конструкторские и технологические работы

Виды работ		Наличие на начало отчетного года	Поступило	Списано	Наличие на конец отчетного периода
наименование	код				
1	2	3	4	5	6
Всего	310	-	-	(-)	-
Справочно. Сумма расходов по незаконченным научно-исследовательским, опытно-конструкторским и технологическим работам	код		На начало отчетного года	На конец отчетного года	
	2		3	4	
		320	-	-	
Сумма не давших положительных результатов расходов по научно-исследовательским, опытно-конструкторским и технологическим работам, отнесенных на прочие расходы	код		За отчетный период	За аналогичный период предыдущего года	
	2		3	4	
				-	-

Расходы на освоение природных ресурсов

Показатель		Остаток на начало отчетного периода	Поступило	Списано	Остаток на конец отчетного периода
наименование	код				
1	2	3	4	5	6
Расходы на освоение природных ресурсов - всего	410	-	-	(-)	-
Справочно. Сумма расходов по участкам недр, не законченным поиском и оценкой месторождений, разведкой и (или) гидрогеологическими изысканиями и прочими аналогичными работами	код		На начало отчетного года	На конец отчетного года	
	2		3	4	
				-	-
Сумма расходов на освоение природных ресурсов, отнесенных в отчетном периоде на прочие расходы как безрезультатные				-	-

Финансовые вложения

Показатель		Долгосрочные		Краткосрочные	
наименование	код	на начало отчетного года	на конец отчетного периода	на начало отчетного года	на конец отчетного периода
1	2	3	4	5	6
Вклады в уставные (складочные) капиталы других организаций - всего	510	-	-	-	-
в том числе дочерних и зависимых хозяйственных обществ	511	-	-	-	-
Государственные и муниципальные ценные бумаги	515	-	-	-	-
Ценные бумаги других организаций - всего	520	-	-	-	-
в том числе долговые ценные бумаги (облигации, векселя)	521	-	-	-	-
Предоставленные займы	525	-	-	-	-
Депозитные вклады	530	-	-	-	-
Прочие	535	-	-	-	-
Итого	540	-	-	-	-
Из общей суммы финансовые вложения, имеющие текущую рыночную стоимость:					
Вклады в уставные (складочные) капиталы других организаций - всего	550	-	-	-	-
в том числе дочерних и зависимых хозяйственных обществ	551	-	-	-	-
Государственные и муниципальные ценные бумаги	555	-	-	-	-
Ценные бумаги других организаций - всего	560	-	-	-	-
в том числе долговые ценные бумаги (облигации, векселя)	561	-	-	-	-
Прочие	565	-	-	-	-
Итого	570	-	-	-	-
Справочно.					
По финансовым вложениям, имеющим текущую рыночную стоимость, изменение стоимости в результате корректировки оценки	580	-	-	-	-
По долговым ценным бумагам разница между первоначальной стоимостью и номинальной стоимостью отнесена на финансовый результат отчетного периода	590	-	-	-	-

Дебиторская и кредиторская задолженность

Показатель		На начало отчетного года	На конец отчетного года
наименование	код		
1	2	3	4
Дебиторская задолженность:			
краткосрочная - всего		11667	9509
в том числе:			
расчеты с покупателями и заказчиками		9638	7412
авансы выданные		215	152
прочая		1814	1945
долгосрочная - всего		-	-
в том числе:			
расчеты с покупателями и заказчиками		-	-
авансы выданные		-	-
прочая		-	-
Итого		11667	9509
Кредиторская задолженность:			
краткосрочная - всего		1682	811
в том числе:			
расчеты с поставщиками и подрядчиками		1227	345
авансы полученные		0	0
расчеты по налогам и сборам		230	297
кредиты		-	-
займы		-	-
прочая		493	225
долгосрочная - всего		-	-
в том числе:			
кредиты		-	-
займы		-	-
Итого		1682	811

Расходы по обычным видам деятельности (по элементам затрат)

Показатель		За отчетный год	За предыдущий год
наименование	код		
1	2	3	4
Материальные затраты	710	60	1346
Затраты на оплату труда	720	2452	8018
Отчисления на социальные нужды	730	565	1020
Амортизация	740	280	371
Прочие затраты	750	3842	5154
Итого по элементам затрат	760	7199	15909
Изменение остатков (прирост [+], уменьшение [-]):			
незавершенного производства	765	-	-
расходов будущих периодов	766	(27)	25
резервов предстоящих расходов	767	-	-

Обеспечения

Показатель		На начало отчетного года	Остаток на конец отчетного периода
наименование	код		
1	2	3	4
Полученные - всего		-	-
в том числе:			
векселя		-	-
Имущество, находящееся в залоге		-	-
из него:			
объекты основных средств		-	-
ценные бумаги и иные финансовые вложения		-	-
прочее		-	-
Выданные - всего		-	-
в том числе:			
векселя		-	-
Имущество, переданное в залог		-	-
из него:			
объекты основных средств		-	-
ценные бумаги и иные финансовые вложения		-	-
прочее		-	-

Государственная помощь

Показатель		Отчетный период		За аналогичный период предыдущего года	
наименование	код				
1	2	3	4	5	6
Получено в отчетном году бюджетных средств - всего	910	-	-	-	-
		на начало отчетного года	получено за отчет- ный период	возвращено за отчетный период	на конец отчетного периода
Бюджетные кредиты - всего	920	-	-	-	-

Руководитель  **ПРОНИН В. В.**
(подпись) (расшифровка подписи)

Главный бухгалтер 
(подпись) (расшифровка подписи)

" 24 " января 2011 г.

